



KURUMSAL KİMLİK REHBERİ

---

CORPORATE IDENTITY GUIDE

2023




# İÇİNDEKİLER | INDEX

TESCOM SEMBOLÜ   TESCOM SYMBOL .....	02
TESCOM YAZISI   TESCOM NAME .....	03
TESCOM LOGOTAYPI   TESCOM LOGOTYPE .....	04
ORANLAR   PROPORTIONS .....	05
TESCOM SOLAR LOGOTAYPI   TESCOM SOLAR LOGOTYPE .....	06
TESCOM JENERATÖR LOGOTAYPI   TESCOM GENERATOR LOGOTYPE .....	07
GÜVENLİK ALANI   SAFETY AREA .....	08
RENK   COLOR .....	09
TESCOM LOGOTAYPININ FARKLI ZEMİNLERDE KULLANIMI   THE USE OF THE TESCOM LOGOTYPE ON VARIOUS BACKGROUNDS .....	10
TESCOM LOGOTAYPININ FOTOĞRAF ÜZERİNDE KULLANIMI   THE USE OF THE TESCOM LOGOTYPE ON PHOTOS .....	11
DİKEY TESCOM LOGOTAYPI   VERTICAL TESCOM LOGOTYPE .....	12
KURUMSAL YAZI KARAKTERİ 1   PRIMARY TYPEFACE .....	13
KURUMSAL YAZI KARAKTERİ 2   SECONDARY TYPEFACE .....	14
TESCOM SEMBOLÜ YANLIŞ KULLANIMLAR   MISUSE OF THE TESCOM SYMBOL .....	15
TESCOM LOGOTAYPI YANLIŞ KULLANIMLAR 1   MISUSE OF THE TESCOM LOGOTYPE 1 .....	16
TESCOM LOGOTAYPI YANLIŞ KULLANIMLAR 2   MISUSE OF THE TESCOM LOGOTYPE 2 .....	17
TESCOM LOGOTAYPI FOTOĞRAF VE ARKA PLAN ÜZERİNDE YANLIŞ KULLANIMLAR   MISUSE OF THE TESCOM LOGOTYPE ON PHOTOS AND BACKGROUNDS .....	18
KARTVİZİT   BUSINESS CARD .....	19
ANTETLİ KAĞIT   LETTERHEAD .....	20
ANTETLİ DEVAM KAĞIDI   LETTERHEAD SECOND PAGE .....	21
DİPLOMAT ZARF   DL ENVELOPE .....	22
DOSYA KAPAĞI   FOLDER COVER .....	23
DOSYA İÇİ VE ARKA KAPAK   INNER FOLDER AND BACK COVER .....	24
E-POSTA İMZASI   E-MAIL SIGNATURE .....	25
BAYRAK   FLAG .....	26
DİKEY BAYRAK   VERTICAL FLAG .....	27
PERSONEL KİMLİK KARTI VE ZİYARETÇİ KARTI   STAFF IDENTITY CARD AND VISITOR CARD .....	28
SUNUM ŞABLONU   PRESENTATION TEMPLATE .....	29

## TESCOM SEMBOLÜ | TESCOM SYMBOL

Tescom Elektronik sembolü 1980 yılında ortaklı yapı birliğini ve dayanışmayı simgelemek üzerine tasarlanmıştır. Sembol genellikle Tescom yazısı ile birlikte kullanılmaktadır.

The Tescom Electronic symbol was designed in 1980 to symbolize the unity and solidarity of the joint structure. The symbol is often used with the Tescom lettering.



## TESCOM YAZISI | TESCOM NAME

Tescom yazısı, Tescom sembolüne uyum sağlayacak şekilde Swis721 Blk BT fontu ile tasarlanmıştır.

Tescom adını, şirketin ilk kuruluş yılındaki ismi olan Tümel Elektronik Sanayi'nin baş harfleriyle, global anlamda hatırlanmamızı sağlayan "com" sözcüğünün birleşiminden almıştır.

The Tescom font is designed with the Swis721 Blk BT font to match the Tescom symbol.

Tescom got its name from the combination of the initials of Tümel Elektronik Sanayi, the name of the company in its first year of establishment, and the word "com", which makes it remembered globally.

# ***Tescom***

## TESCOM LOGOTAYPI | TESCOM LOGOTYPE

T sembolü ve Tescom yazısının birlikte kullanımından Tescom logotayı oluşmaktadır. İlerleyen sayfalarda Tescom logotayı ibaresi bu birlikteliği ifade etmektedir.

Tescom logotaypının tercih edilen uygulaması, aşağıda örneklenen mavi T sembolü ve yanında yer alan Tescom yazısından oluşmaktadır.

Bu iki temel elemanın alternatif renk uygulamalarına kılavuzun ilerleyen sayfalarında yer verilmiştir.

T sembolü ve Tescom yazısının birlikte kullanımına ek olarak Tescom logotayı gerekli görülen durumlarda aşağıdaki ikinci ve üçüncü görseldeki gibi altındaki açıklama yazısıyla birlikte de kullanılabilir.

The T symbol and the Tescom name compose the Tescom logotype. "Tescom Logotype" phrase signifies this union on the following pages.

The preferred identity for Tescom is the blue T symbol with the bold Tescom name next to it in a horizontal, side by side as shown below.

Color alternatives of these basic elements are given on subsequent pages of this guideline.

In addition to the use of the T symbol and Tescom text together, the Tescom logotype can also be used with the explanation text below it, as below.

 **Tescom**

 **Tescom**  
**KESİNTİSİZ GÜÇ KAYNAKLARI**

 **Tescom**  
**UNITERRUPTIBLE POWER SUPPLIES**

## ORANLAR | PROPORTIONS

Tescom yazısı, Tescom sembolüne uyum sağlayacak şekilde Swis721 Blk BT fontu ile tasarlanmıştır.

Tescom adını, şirketin ilk kuruluş yılındaki ismi olan Tümel Elektronik Sanayi'nin baş harfleriyle, global anlamda hatırlanmamızı sağlayan "com" sözcüğünün birleşiminden almıştır.

The Tescom font is designed with the Swis721 Blk BT font to match the Tescom symbol.

Tescom got its name from the combination of the initials of Tümel Elektronik Sanayi, the name of the company in its first year of establishment, and the word "com", which makes it remembered globally.



## TESCOM SOLAR LOGOTAYPI | TESCOM SOLAR LOGOTYPE

Tescom Solar logotayı Tescom'un Güneş Enerji Sistem Çözümlerinde kullandığı bir alt logotayıdır.

Tescom Solar logotype is a sub-logotype used by Tescom in Solar Energy System Solutions.

Tescom Solar logotaypının tercih edilen uygulaması aşağıdaki şekildedir.

The preferred application of the Tescom Solar logotype is as follows.





## TESCOM JENERATÖR LOGOTAYPI | TESCOM GENERATOR LOGOTYPE

Tescom Jeneratör logotayı Tescom'un Jeneratör üretiminde kullandığı bir alt logotayıdır.

The Tescom Generator sub-logo is used in Tescom's Generator production.

Tescom Jeneratör logotaypının tercih edilen uygulaması Türkçe ve İngilizce olarak aşağıdaki şekildedir.

The preferred application of the Tescom Generator sub-logo is as follows in both Turkish and English.



## GÜVENLİK ALANI | SAFETY AREA

Tescom logotaypının etrafında bırakılması gereken minimum alan (güvenlik alanı) aşağıda "z" ile gösterilen miniskül harflerin yüksekliği kadar olmalıdır.

Dar alanlarda her iki yanda da güvenlik alanı kuralını uygulamak mümkün olmayabilir.

The safety area around the Tescom logotype is suggested on all sides to be at least the height of the lowercase letters, marked below as "z".

It is understood that in narrow columns, it may not be possible to maintain the safety area on both sides of the lockup.



## RENK | COLOR

Tescom logotaypının temel kullanım rengi (Pantone 285C) Tescom mavisidir.

Aşağıda belirtilen diğer renkler basılı yayınlarda Tescom logotaypına uygun olarak kullanılabilirler.

The basic color of the Tescom logotype (Pantone 285C) is Tescom blue.

The other colors listed below are colors that can be used in print publications in accordance with the Tescom logotype.

<b>Mavi (Tescom Logotayı) Blue (Tescom Logotype)</b>	<b>PMS 285C</b>	<b>CMYK C-91 M-49 Y-0 K-0</b>	<b>RGB R-0 G-113 B-206</b>	<b>Websafe RGB 0071CE</b>
<b>Lacivert Navy Blue</b>	<b>PMS 7463 C</b>	<b>CMYK C-100 M-80 Y-45 K-46</b>	<b>RGB R-0 G-43 B-73</b>	<b>Websafe RGB 002B49</b>
<b>Koyu Lacivert Dark Navy Blue</b>	<b>PMS 296 C</b>	<b>CMYK C-100 M-81 Y-51 K-68</b>	<b>RGB R-5 G-28 B-44</b>	<b>Websafe RGB 051C2C</b>
<b>Yeşil Green</b>	<b>PMS 375 C</b>	<b>CMYK C-50 M-0 Y-100 K-0</b>	<b>RGB R-149 G-213 B-0</b>	<b>Websafe RGB 93D500</b>
<b>Turuncu Orange</b>	<b>PMS 7408 C</b>	<b>CMYK C-3 M-27 Y-96 K-0</b>	<b>RGB R-247 G-190 B-0</b>	<b>Websafe RGB F7BE00</b>

## TESCOM LOGOTAYPININ FARKLI ZEMİNLERDE KULLANIMI | THE USE OF THE TESCOM LOGOTYPE ON VARIOUS BACKGROUNDS

Tescom yazısı ve sembolü siyah, gri ve mavi zeminler üzerinde her zaman beyaz kullanılmalıdır.

Tescom logotayı renginin ne olması gerektiği, üzerine geleceği zeminin renk değerine bağlıdır. Okunaklığı arttırmak amacıyla logotaypın, zemin rengi ile kontrast olması gerekmektedir.

Tescom font and symbol should always be white on black, gray and blue backgrounds.

Deciding on which version of the Tescom logotype to use will usually depend on the color value of the background it is placed on. Please use the logo with the most contrast to its background to enhance readability.



The image shows the Tescom logo, which consists of a stylized diamond shape with four arrows pointing outwards (up, down, left, right), followed by the word "Tescom" in a bold, italicized sans-serif font. The entire logo is white and centered on a dark blue rectangular background.



The image shows the Tescom logo, which consists of a stylized diamond shape with four arrows pointing outwards (up, down, left, right), followed by the word "Tescom" in a bold, italicized sans-serif font. The entire logo is white and centered on a medium blue rectangular background.



The image shows the Tescom logo, which consists of a stylized diamond shape with four arrows pointing outwards (up, down, left, right), followed by the word "Tescom" in a bold, italicized sans-serif font. The entire logo is white and centered on a gray rectangular background.

## TESCOM LOGOTAYPININ FOTOĞRAF ÜZERİNDE KULLANIMI | THE USE OF THE TESCOM LOGOTYPE ON PHOTOS

Tescom logotayı, fotoğraflı bir zemin üzerine uygulandığında zeminle en fazla kontrast oluşturacak versiyonu kullanılmalıdır.


When using the Tescom logotype on a photograph, choose the version that allows the most contrast with the background.



## DİKEY TESCOM LOGOTAYPI | VERTICAL TESCOM LOGOTYPE

Tescom sembolü ve Tescom yazısı hiçbir zaman altlı/üstlü olarak kullanılmamalıdır. Tescom logotayı etrafında bırakılması önerilen minimum güvenlik alanı kurallarına uygun olarak 90 derece dik olarak da kullanılabilir. Doğru ve yanlış uygulama aşağıda örneklenmiştir.

The Tescom symbol and the Tescom text should never be used under/over. It can also be used upright at 90 degrees in accordance with the minimum safety area rules recommended to be left around the Tescom logotype. Right and wrong application is exemplified below.



## KURUMSAL YAZI KARAKTERİ 1 | PRIMARY TYPEFACE

Tüm evrak yazışmalarında bütünlük sağlamak amacıyla seçilen standart yazı karakteri Calibri'dir. Okunaklı olan Calibri ailesi aşağıda örneklenmiştir.

The standard font chosen to ensure integrity in all document correspondence is Calibri. The legible Calibri family is exemplified below.

### — Calibri Regular

abcdefghijklmnopöprsştuüvyz  
ABCDEFGHIİJKLMNOÖPRSŞTUÜVYZ

### — Calibri Italic

*abcdefghijklmnopöprsştuüvyz  
ABCDEFGHIİJKLMNOÖPRSŞTUÜVYZ*

### — Calibri Light

abcdefghijklmnopöprsştuüvyz  
ABCDEFGHIİJKLMNOÖPRSŞTUÜVYZ

### — Calibri Light Italic

*abcdefghijklmnopöprsştuüvyz  
ABCDEFGHIİJKLMNOÖPRSŞTUÜVYZ*

### — Calibri Bold

**abcdefghijklmnopöprsştuüvyz  
ABCDEFGHIİJKLMNOÖPRSŞTUÜVYZ**

### — Calibri Bold Italic

***abcdefghijklmnopöprsştuüvyz  
ABCDEFGHIİJKLMNOÖPRSŞTUÜVYZ***

## KURUMSAL YAZI KARAKTERİ 2 | SECONDARY TYPEFACE

Tescom'un tüm broşür ve katalog yayınlarında kullanılan yazı karakteri Myriad Pro'dur. Myriad Pro ailesinden Tescom için kullanılan font çeşitleri aşağıda örneklenmiştir.

The font used in all Tescom brochures and catalog publications is Myriad Pro. The font types used for Tescom from the Myriad Pro family are exemplified below.

### — Myriad Pro Light

abcdefghijklmnopöprştuüvyz  
ABCDEFGHIJKLMNOPÖPRSŞTUÜVYZ

### — Myriad Pro Regular

abcdefghijklmnopöprştuüvyz  
ABCDEFGHIJKLMNOPÖPRSŞTUÜVYZ

### — Myriad Pro Semibold

**abcdefghijklmnopöprştuüvyz  
ABCDEFGHIJKLMNOPÖPRSŞTUÜVYZ**

### — Myriad Pro Semibold Condensed

**abcdefghijklmnopöprştuüvyz  
ABCDEFGHIJKLMNOPÖPRSŞTUÜVYZ**

### — Myriad Pro Semibold Semicondensed






**abcdefghijklmnopöprştuüvyz  
ABCDEFGHIJKLMNOPÖPRSŞTUÜVYZ**



## TESCOM SEMBOLÜ YANLIŞ KULLANIMLAR | MISUSE OF THE TESCOM SYMBOL

Tescom sembolü herhangi bir nedenden dolayı kesinlikle değiştirilmemeli ve deforme edilmemelidir.

The Tescom symbol may not be altered at any time for any reason.



TESCOM LOGOTAYPI YANLIŞ KULLANIMLAR 1 |  
MISUSE OF THE TESCOM LOGOTYPE 1

 **TESCOM**

- ✘ Tescom yazısı majiskül olmamalıdır.  
Do not set the Tescom name in all capital letters.

**Tescom** 

- ✘ Tescom sembolü ve Tescom yazısı yer değiştirmemelidir.  
Do not reverse the order of the Tescom name and the symbol.

 Tescom

- ✘ Tescom yazısı farklı bir karakterle yazılmamalıdır.  
Do not set the Tescom logotype in another typeface.

 **Tescom**

- ✘ Tescom sembolü ve Tescom yazısı arasındaki mesafe değiştirilmemelidir.  
Do not change the amount of space between the symbol and the Tescom name.

 **Tescom**

- ✘ Tescom sembolü ve Tescom yazısının boyut ve oranları bozulmamalıdır.  
Do not change the size relationship between the symbol and the Tescom name

**Tescom** 

- ✘ Tescom sembolü ve Tescom yazısı birbirlerinin üzerine yerleştirilmemelidir.  
Do not overlay the symbol and the Tescom name.

## TESCOM LOGOTAYPI YANLIŞ KULLANIMLAR 2 | MISUSE OF THE TESCOM LOGOTYPE 2



- ✘ Tescom sembolü eğri kullanılmamalıdır.  
Do not skew or distort the symbol.



- ✘ Tescom yazısı regular kullanılmamalıdır.  
Do not use Tescom font in regular.



- ✘ Tescom logotayı için sayfa 8, 12 ve 13'de belirtilen renk kombinasyonları dışında kullanım yapılmamalıdır.  
Do not create new color combinations except the specifications given on pages 8-12-13.



- ✘ Tescom sembolü farklı bir form içinde uygulanmamalıdır.  
Do not use the symbol in a shape.



- ✘ Tescom logotayı farklı bir form içinde uygulanmamalıdır.  
Do not use the Tescom logotype in a shape.

## TESCOM LOGOTAYPI FOTOĞRAF VE ARKA PLAN ÜZERİNDE YANLIŞ KULLANIMLAR |

### MISUSE OF THE TESCOM LOGOTYPE ON PHOTOS AND BACKGROUNDS

Aşağıdaki örnekte, karmaşık zemin üzerinde Tescom logotaypının kontrastlığının yetersiz kaldığı ve okunaklılığını yitirdiği durumlarda nasıl kullanılması gerektiği gösterilmektedir. Benzeri uygulamalardan kaçınılmalıdır.

The example below the Tescom logotype on the intricate background lack of contrast and how to use it when it loses legibility is shown. Similar applications should be avoided.



## KARTVİZİT | BUSINESS CARD

Boyut: 90 x 50mm

Renk: Pantone 285 C + %90 Siyah

Kağıt: 300gr Çift Taraflı Bristol

Font: Myriad Pro Light / Light Semicondensed /  
Regular, 6-7-10 pt.

Size: 90 x 50mm

Color: Pantone 285C + 90% Black

Paper: 300 gr Double Sided Bristol

Font: Myriad Pro Light / Light Semicondensed /  
Regular, 6-7-10 pt.



## ANTETLİ KAĞIT | LETTERHEAD

Boyut: 210 x 297mm

Renk: Pantone 285 C + %80 Siyah

Kağıt: 80gr 1. Hamur


Font: Myriad Pro Light / Light Semicondensed  
Regular, 7-8 pt.

Size: 210 x 297mm

Color: Pantone 285C + 80% Black

Paper: 80gr Offset Paper


Font: Myriad Pro Light / Light Semicondensed  
Regular, 7-8 pt.



## ANTETLİ DEVAM KAĞIDI | LETTERHEAD SECOND PAGE

Boyut: 210 x 297mm  
Renk: Pantone 285 C  
Kağıt: 80gr 1. Hamur

Size: 210 x 297mm  
Color: Pantone 285C  
Paper: 80gr Offset Paper



## DİPLOMAT ZARF | DL ENVELOPE

Boyut: 240 x 105mm

Renk: Pantone 285 C, %90 Siyah

Kağıt: 110gr 1. Hamur

Font: Myriad Pro Light / Light / Regular, 7-9 pt.

Size: 240 x 105mm

Color: Pantone 285C, 90% Black

Paper: 110gr Offset Paper

Font: Myriad Pro Light / Light / Regular, 7-9 pt.





— DOSYA KAPAĐI | FOLDER COVER

Boyut: 240 x 330mm  
Renk: Pantone 285 C  
KaĐıt: 300gr

Size: 240 x 330mm  
Color: Pantone 285C  
Paper: 300gr



## DOSYA İÇİ VE ARKA KAPAK | INNER FOLDER AND BACK COVER

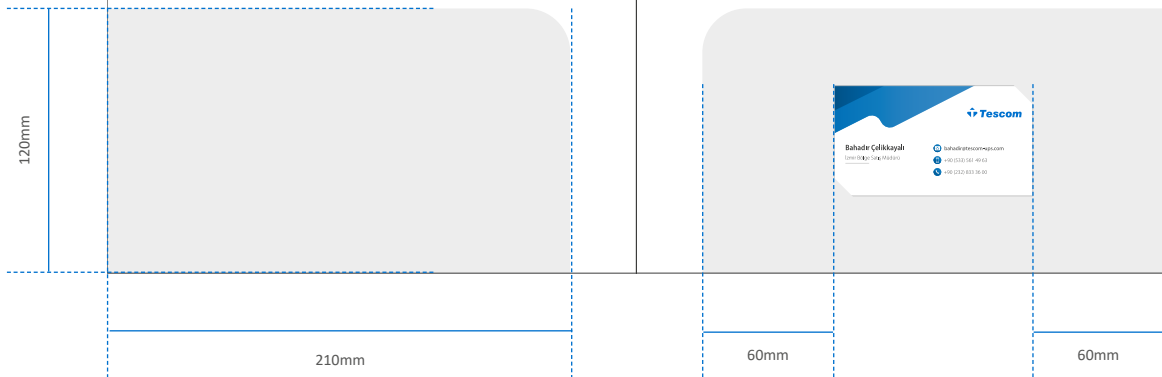
Cep kısımları C:0 M:0 Y:0 K:10'dur.

The inside pockets of the folder are printed in C:0 M:0 Y:0 K:10

Adres ve iletişim bilgileri dosyanın arka kapağında yer almaktadır.

The address and contact information are located on the back cover of the file.

### ARKA KAPAK | BACK COVER



## E-POSTA İMZASI | E-MAIL SIGNATURE

Önerilen imza standardı aşağıda gösterilmektedir. E-posta imzası Pazarlama Departmanı tarafından kişiye özel olarak jpeg formatında oluşturulur. Aksi şekilde kullanılamaz.


Tüm gönderilen mesajlar Calibri 11 punto ile yazılmalıdır.

The recommended signature standard is shown below. The email signature is created individually by the Marketing Department in JPEG format and cannot be used otherwise.

All sent messages should be written in Calibri 11 point font.



**Ad SOYAD**  
Şirket İçi Unvanı

a.soyad@tescom-ups.com 

+90 (5##) ### ## ## 


**İSTANBUL / GENEL MERKEZ / BÖLGE**   
**SATIŞ MÜDÜRLÜĞÜ**

+90 (232) 833 36 00 

**İZMİR / FABRİKA**  
+90 (232) 833 36 00

**İZMİR BÖLGE SATIŞ MÜDÜRLÜĞÜ**  
+90 (232) 935 87 26

**ANKARA / BÖLGE SATIŞ MÜDÜRLÜĞÜ**  
+90 (312) 476 24 37



DMY  
ELECTRICAL & POWER  
GRUP ŞİRKETİDİR

**KESİNTİSİZ GÜÇ KAYNAKLARI**

**SOLAR ENERJİ ÇÖZÜMLERİ**

**DİZEL JENERATÖRLER**

## BAYRAK | FLAG

Boyut: Çeşitli boyutlarda uygulanabilir.  
Renk: Pantone 285C.

Tescom bayrağı yalnızca aşağıdaki şekilde mavi üzerine beyaz Tescom logotayı veya beyaz üzerine mavi Tescom logotayı kullanılmalıdır.

Size: Applicable in various sizes.  
Color: Pantone 285C.


The Tescom flag should only use the Tescom logo in white on a blue background or in blue on a white background as shown below.



## DİKEY BAYRAK | VERTICAL FLAG

Tescom logotaypının bayrak üzerinde dikey olarak uygulanması aşağıda gösterildiği şekilde olmalıdır.

The Tescom logotype should be applied vertically on the flag as shown below.



## PERSONEL KİMLİK KARTI VE ZİYARETÇİ KARTI | STAFF IDENTITY CARD AND VISITOR CARD

Aşağıda Tescom Elektronik A.Ş. personeli kimlik ve ziyaretçi kartı tasarımlarına yer verilmiştir.

Tescom Elektronik A.Ş. identity card and visitor card designs are shown below.

### PERSONEL KİMLİK KARTI | STAFF IDENTITY CARD



### ZİYARETÇİ KARTI | VISITOR CARD



## SUNUM ŞABLONU | PRESENTATION TEMPLATE

Tescom Elektronik sunumlarında kullanılacak sunum şablonu tasarımına aşağıda yer verilmiştir. Sunumlarda kullanılacak olan yazı fontu Calibri'dir. Sunum başlığı Calibri Bold 35 punto, iç sayfalardaki konu başlıkları Calibri Bold 22 Punto, alt başlıklar Calibri Regular 18 punto, konu anlatım yazıları Calibri Light 16 punto ve kullanılacak görsel altındaki açıklama yazıları Calibri Light Italic 10 punto olmalıdır.

Sunumlarda kullanılacak görsellere aşağıdaki şekilde kenar yumuşatma efekti uygulanmalıdır.

\* Sunumun geniş sayfa formu da mevcuttur ve kullanılabilir.

Tescom Elektronik's presentation template is shown below. The font to be used in presentations is Calibri. The title of the presentation should be Calibri Bold 35 point font, the subject headings on the inner pages should be Calibri Bold 22 point font, subheadings should be Calibri Regular 18 point font, the subject expression fonts should be Calibri Light 16 point font and the explanation fonts under the image to be used should be Calibri Light Italic 10 point font.

Edge softening effect should be applied to the images to be used in presentations as follows.

\* A large sheet form of the presentation is also available and can be used.







